
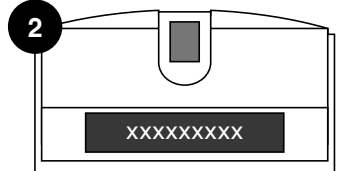
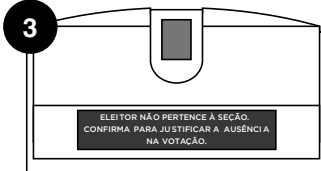





## 2.3 RECEBIMENTO DE JUSTIFICATIVA ELEITORAL:

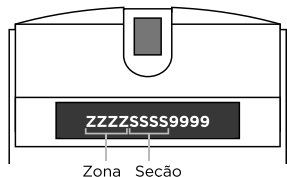
-   
Verifique o preenchimento do RJE e a identificação da eleitora ou do eleitor.
-   
Digite o número do título no terminal do mesário.
-   
Confirme o procedimento no terminal do mesário.
-   
O sistema solicitará o ano de nascimento da eleitora ou do eleitor.
-   
Modelo antigo do RJE: desconsidere o campo do código de autenticação.
-   
Preencha e assine o comprovante da eleitora ou do eleitor.

**ELEIÇÕES**  
**2022**  
#seuvotofazopaís

## 3. ENCERRE A VOTAÇÃO: 4. PROVIDÊNCIAS FINAIS:

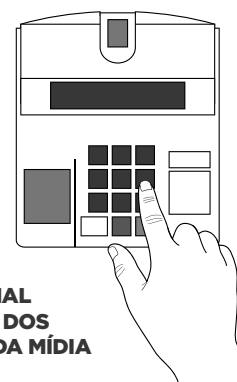
### 3.1 DIGITE O CÓDIGO DE ENCERRAMENTO.

Ao término, aparece a seguinte informação: Eleições 2022



Zona Seção  
Com 4 dígitos, antecédidos de zero.

### 3.2 REGISTRE A PRESENÇA DE MESÁRIOS E MESÁRIOS.



### 3.3 SIGA AS ETAPAS, NO TERMINAL DO ELEITOR, DA IMPRESSÃO DOS BOLETINS ATÉ A RETIRADA DA MÍDIA DE RESULTADO.

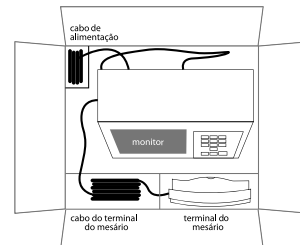
Ao término, aparece a seguinte informação:

Eleições 2022  
1º turno  
Município TESTE AB  
ZONA: 0001 SEÇÃO: 0016  
RESUMO DA CORRESPONDÊNCIA: 901.234  
**FIM DOS TRABALHOS**  
2/10/2022 xx:xx:xx  
A JUSTIÇA ELEITORAL  
AGRADECE AOS MESÁRIOS.  
DESLIGUE A URNA NA CHAVE E  
PREPARE-SE PARA TRANSPORTE.

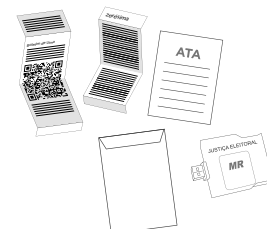
### 4.1 CONCLUA O PREENCHIMENTO DA ATA E COLHA A ASSINATURA DO(A) PRESIDENTE.



### 4.2 GUARDE A URNA NA CAIXA.



### 4.3 ENCAMINHE OS MATERIAIS CONFORME ORIENTAÇÕES DO CARTÓRIO ELEITORAL.



- ✓ Zerésima
- ✓ Boletim de Urna (BU)
- ✓ Boletim de Justificativa Eleitoral (BUJ)
- ✓ Boletim de Identificação de Mesários (BIM)
- ✓ Mídia de Resultado (MR)
- ✓ Ata da Mesa Receptora
- ✓ Cadernos de Votação
- ✓ Formulários

### 4.4 FIXAR UMA VIA DO BU NA PORTA DA SEÇÃO.

### 4.5 O PRESIDENTE LEVA UMA VIA DO BU PARA CONFERIR O RESULTADO DA SEÇÃO NO SITE DO TSE.

# GUIA RÁPIDO DO MESÁRIO

Procedimento	Código (com 12 dígitos)
Suspensão do voto	555555555555
Reinício da urna	111111111111
Ativação do áudio	888888888888
Encerramento da votação*	ZZZZSSSS9999

Conteúdo produzido pelo Grupo de Trabalho de Mesários (GT Mesários), instituído pela Portaria-TSE nº 549, de 26 de agosto de 2021.  
Guia editado pela Coordenadoria de Editoração e Publicações do TSE.

EM CASO DE DÚVIDA, CONSULTE O MANUAL DO MESÁRIO.  
Acesse os canais da Justiça Eleitoral na internet:  
**Portal TSE:**  
[www.tse.jus.br](http://www.tse.jus.br)  
**Canal da Mesária e do Mesário:**  
[www.justicaeleitoral.jus.br/eicoes/mesario/](http://www.justicaeleitoral.jus.br/eicoes/mesario/)

Aplicativo Mesários:

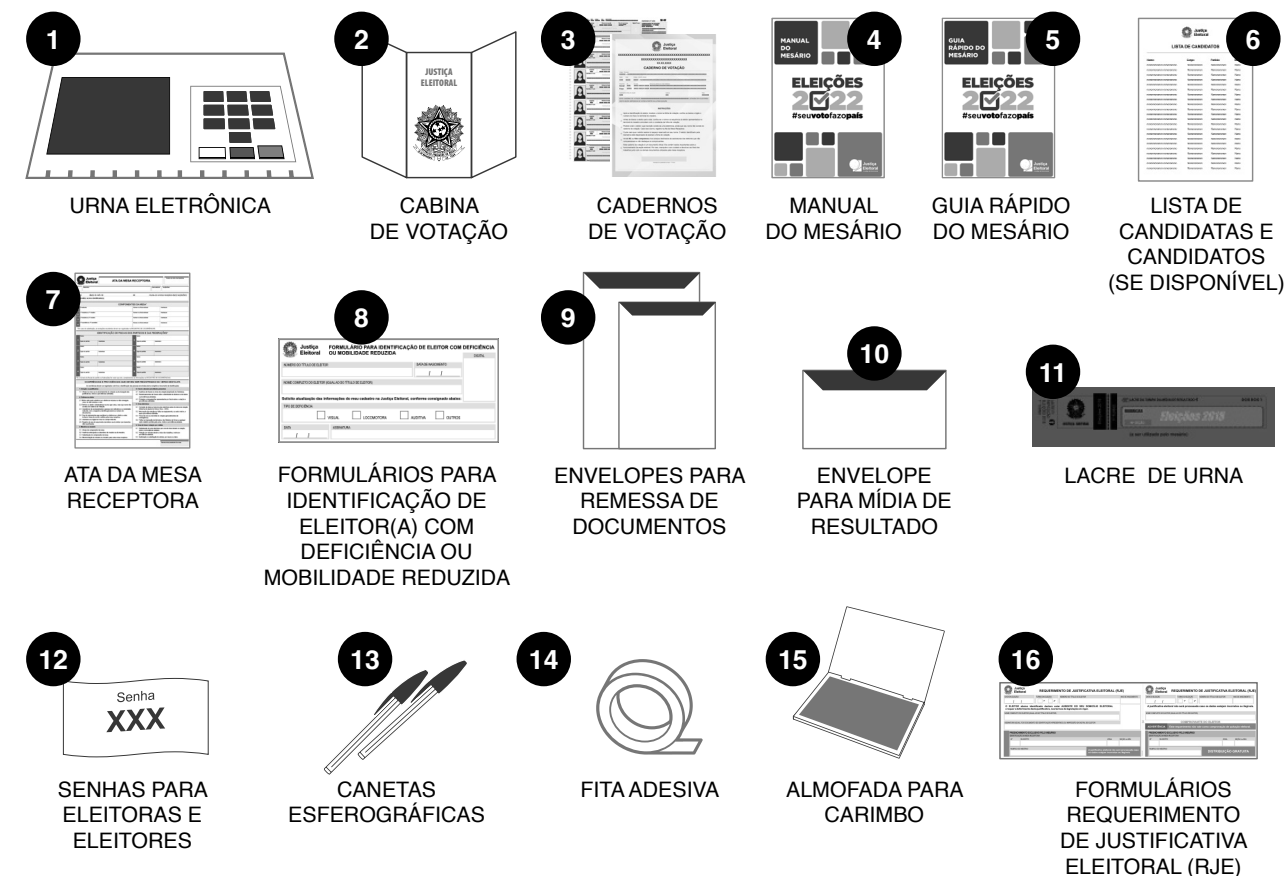


**90 ANOS DA JUSTIÇA ELEITORAL**  
90 ANOS EM AÇÃO PELA DEMOCRACIA

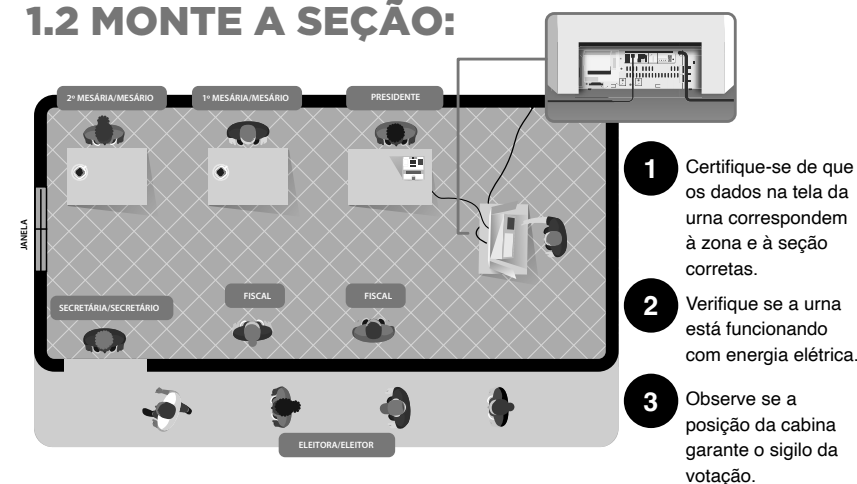
**Justiça Eleitoral**  
A justiça da democracia.

# 1. COMECE POR AQUI.

## 1.1 CONFIRA OS MATERIAIS DA SEÇÃO:

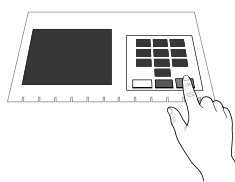


## 1.2 MONTE A SEÇÃO:

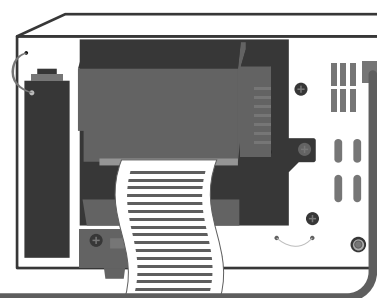


## 1.3 TESTE DO TECLADO:

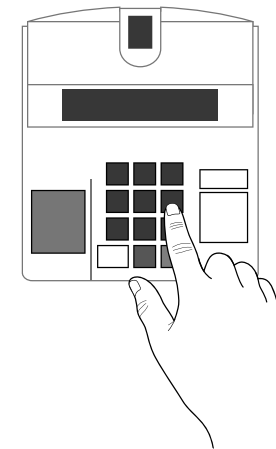
Após ligar a urna, faça o teste de teclado no terminal do eleitor, conforme as instruções. Registre o teste em ata.



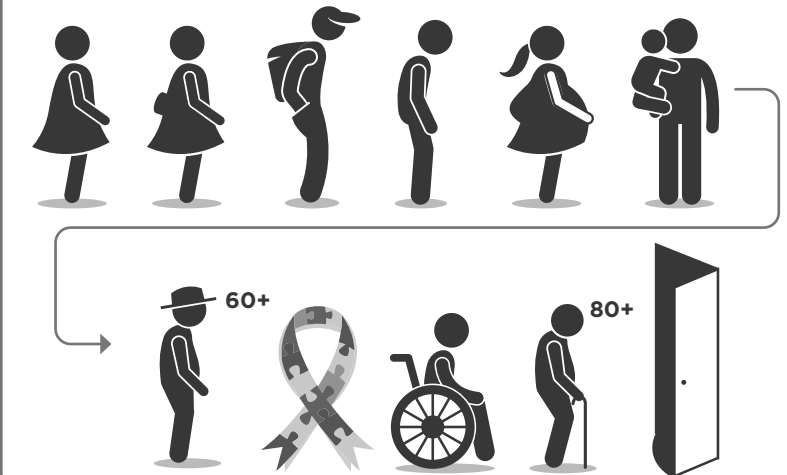
## 1.4 EMITA A ZERÉSIMA E O RESUMO DA ZERÉSIMA (A PARTIR DO HORÁRIO DEFINIDO PELO TRE).



## 1.5 REGISTRE A PRESENÇA DE MESÁRIAS E MESÁRIOS.

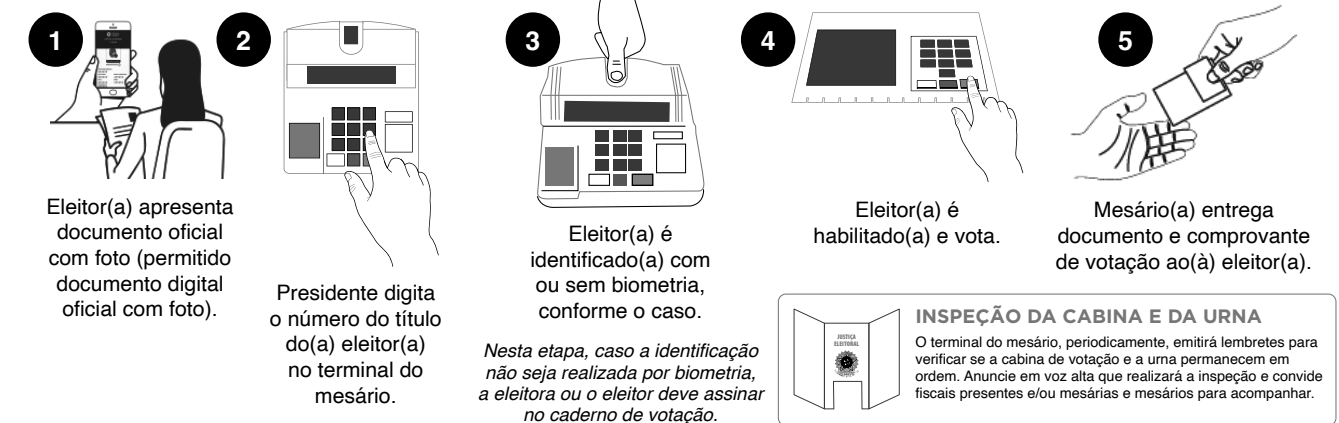


## 1.6 ORGANIZE A FILA CONFORME A ORDEM DE PREFERÊNCIA PARA VOTAÇÃO.



# 2. INICIE A VOTAÇÃO.

## 2.1 FLUXO DE VOTAÇÃO:



## 2.2 SUSPENSÃO DO VOTO:

A votação do(a) eleitor(a) pode ser suspensa pelo(a) presidente em duas situações:  
Eleitor(a) é autorizado a votar, não vota e se retira da cabina: realize os procedimentos 1, 2 e 3.  
Eleitor(a) é autorizado a votar, não vota para todos os cargos e se retira da cabina: realize os procedimentos 1, 2 e 3.1.

