



Cadastrar

Consultar

Estatísticas

Manual

Estatísticas de demandas

Selecione o período:

Data inicial: \*

01/01/2019

Data final: \*

31/03/2019

Buscar

Quantitativos das demandas:

Recebidas: 40

Encerradas: 36

Rejeitadas: 3

Tempo médio de encerramento:

Em dias úteis: 1,72

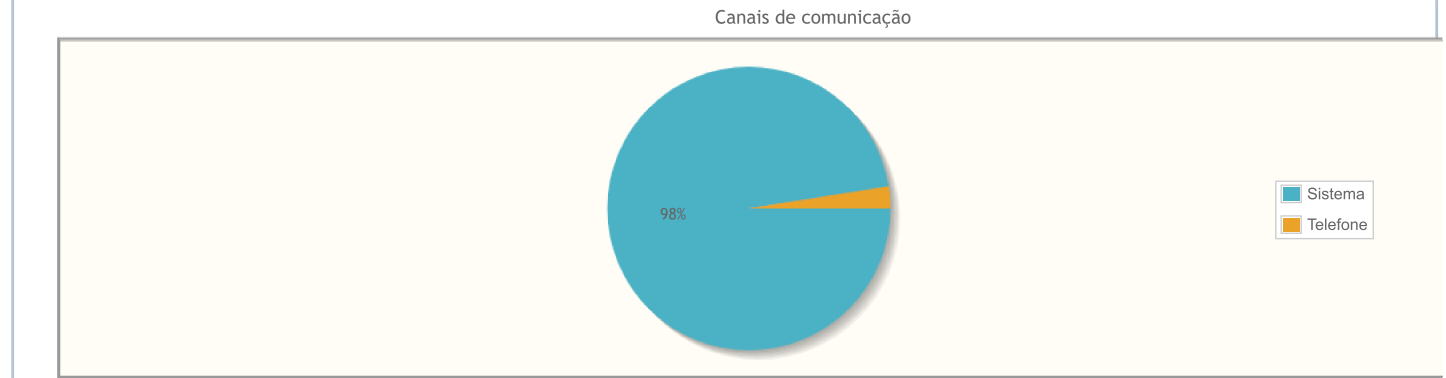
Em dias corridos: 2,41

Prazo de encerramento:

No prazo: 30 (76,92%)

Fora do prazo: 9 (23,08%)

Abertura de demandas:

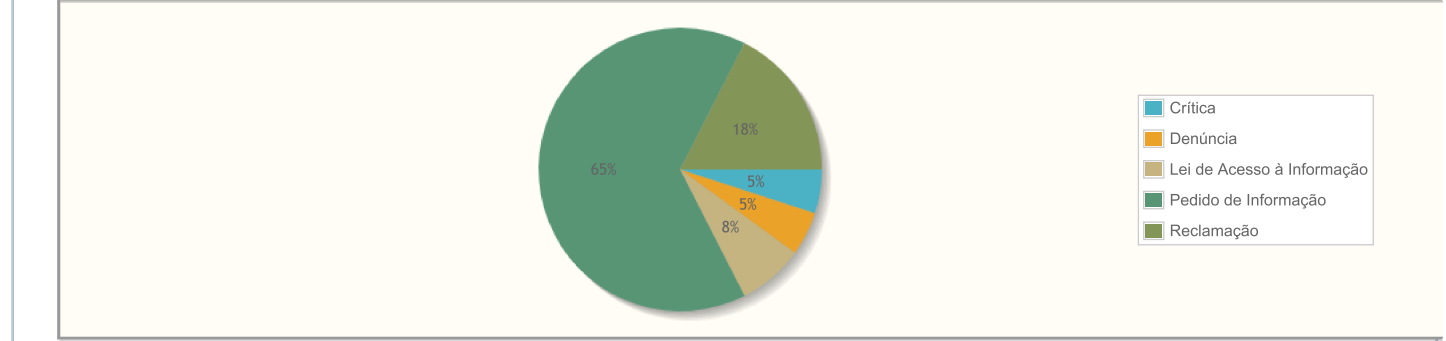


Quantitativos dos canais de comunicação

1

Canal de comunicação		Qtd.
Sistema		39
Telefone		1

1



Clique sobre uma das categorias no gráfico ao lado para  
exibir o gráfico de detalhamento dos assuntos.

Quantitativos das categorias das demandas

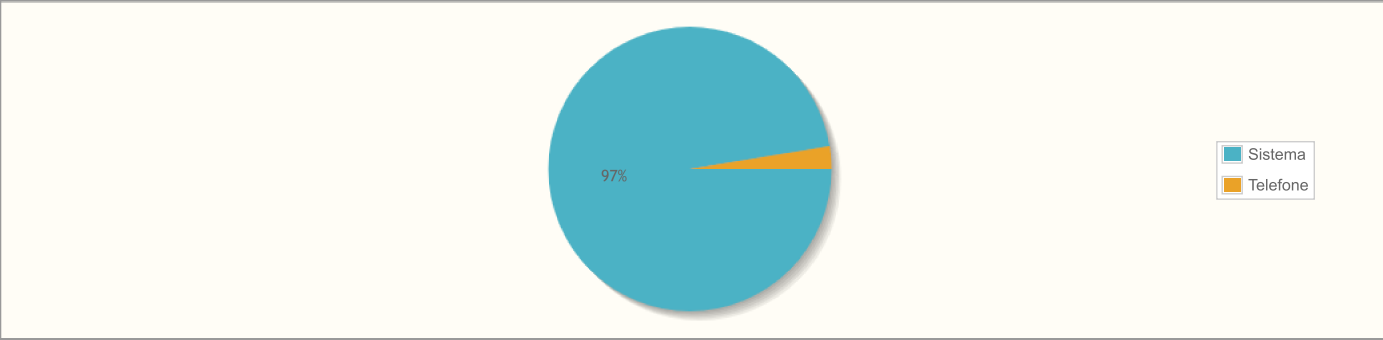
1

Categoria	Qtd.
Crítica	2
Denúncia	2
Lei de Acesso à Informação	3
Pedido de Informação	26
Reclamação	7

1

Finalização de demandas:

Canais de comunicação



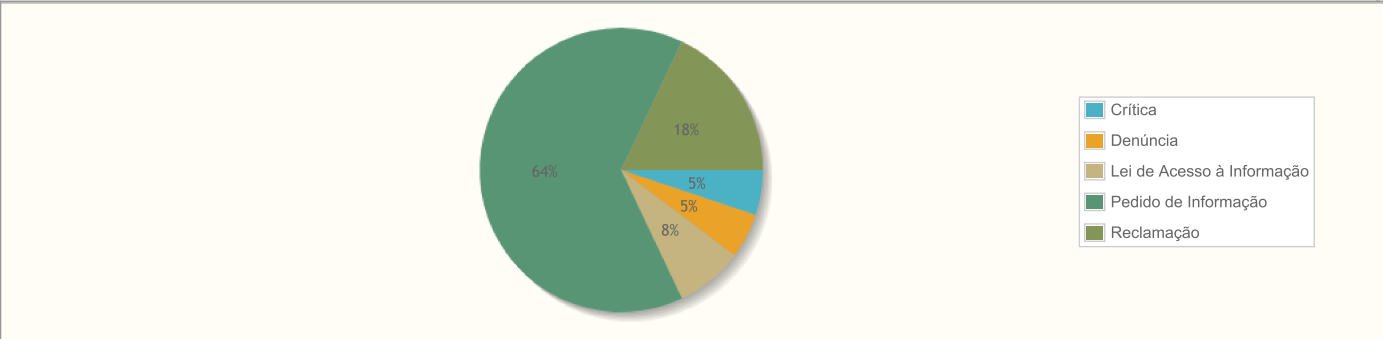
Quantitativos dos canais de comunicação

1

Canal de comunicação	Qtd.
Sistema	38
Telefone	1

1

Categoria das demandas



Clique sobre uma das categorias no gráfico ao lado para  
exibir o gráfico de detalhamento dos assuntos.

Quantitativos das categorias das demandas

1

Categoria	Qtd.
Crítica	2

Categoria	Qtd.
Denúncia	2
Lei de Acesso à Informação	3
Pedido de Informação	25
Reclamação	7

1

13/04/2022 11:22:47