



Cadastrar

Consultar

Estatísticas

Manual

Estatísticas de demandas

Selecione o período:

Data inicial: * 01/01/2020

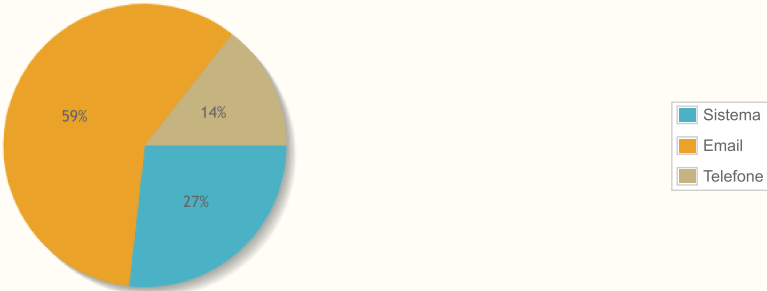
Data final: * 31/03/2020

Buscar

Quantitativos das demandas:	Tempo médio de encerramento:	Prazo de encerramento:
Recebidas: 153	Em dias úteis: 0,27	No prazo: 150 (97,40%)
Encerradas: 153	Em dias corridos: 0,40	Fora do prazo: 4 (2,60%)
Rejeitadas: 1		

Abertura de demandas:

Canais de comunicação



Quantitativos dos canais de comunicação

1

Canal de comunicação		Qtd.
Sistema		41
Email		90
Telefone		22

1

Categorias das demandas



Clique sobre uma das categorias no gráfico ao lado para
exibir o gráfico de detalhamento dos assuntos.

Quantitativos das categorias das demandas

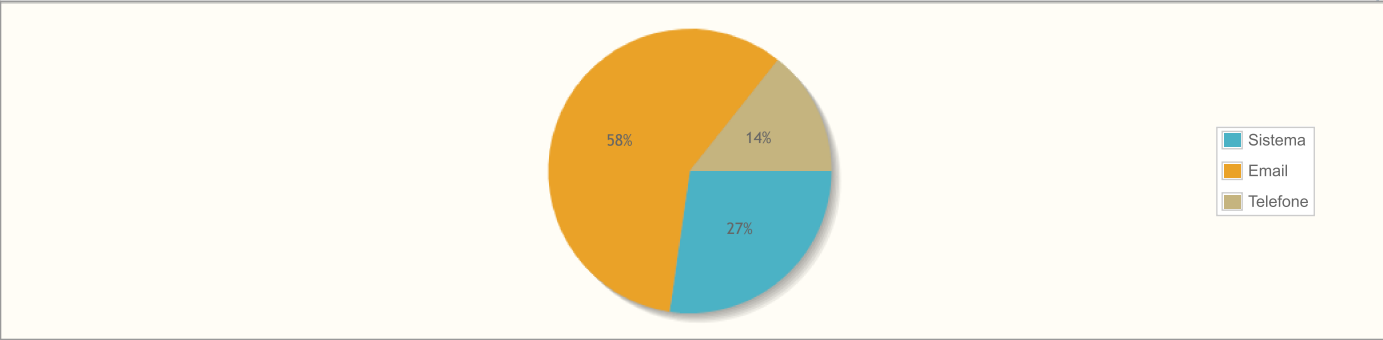
1

Categoria	Qtd.
Crítica	1
Denúncia	3
Lei de Acesso à Informação	8
Pedido de Informação	133
Reclamação	8

1

Finalização de demandas:

Canais de comunicação



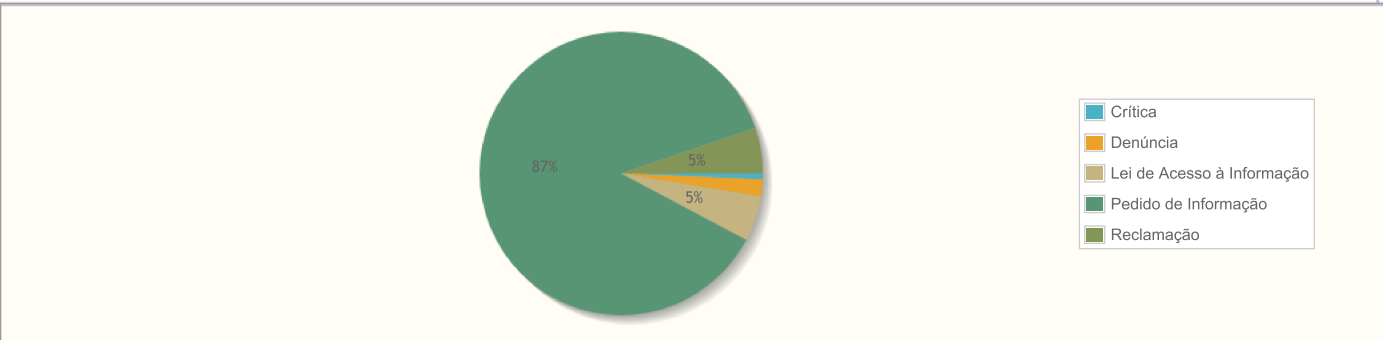
Quantitativos dos canais de comunicação

1

Canal de comunicação	Qtd.
Sistema	42
Email	90
Telefone	22

1

Categoria das demandas



Clique sobre uma das categorias no gráfico ao lado para
exibir o gráfico de detalhamento dos assuntos.

Quantitativos das categorias das demandas

1

Categoria	Qtd.
Crítica	1
Denúncia	3
Lei de Acesso à Informação	8
Pedido de Informação	134
Reclamação	8

1

13/04/2022 09:04:03