



Cadastrar

Consultar

Estatísticas

Manual

Estatísticas de demandas

Selecione o período:

Data inicial: *

01/04/2020

Data final: *

30/06/2020

Buscar

Quantitativos das demandas:

Recebidas: 924

Encerradas: 912

Rejeitadas: 0

Tempo médio de encerramento:

Em dias úteis: 0,05

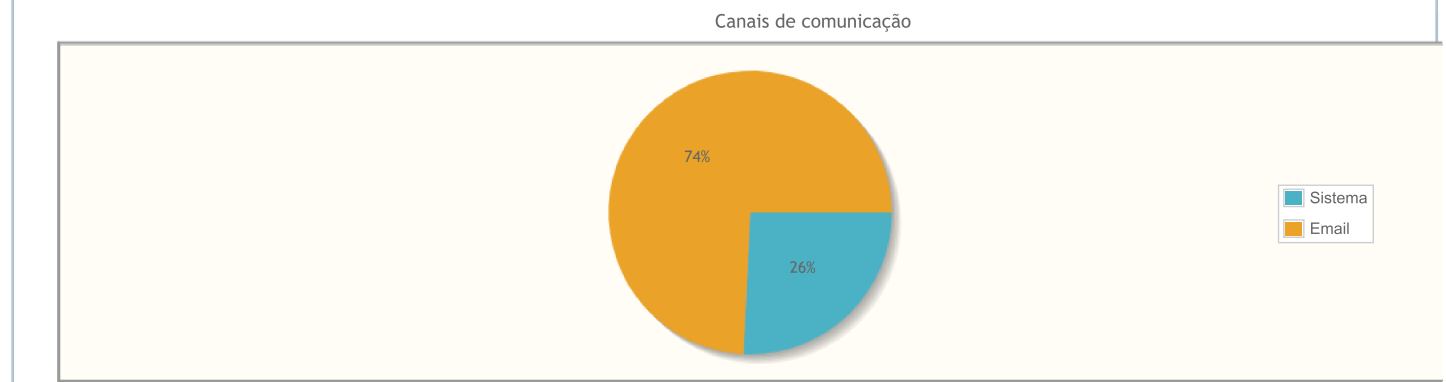
Em dias corridos: 0,08

Prazo de encerramento:

No prazo: 908 (99,56%)

Fora do prazo: 4 (0,44%)

Abertura de demandas:

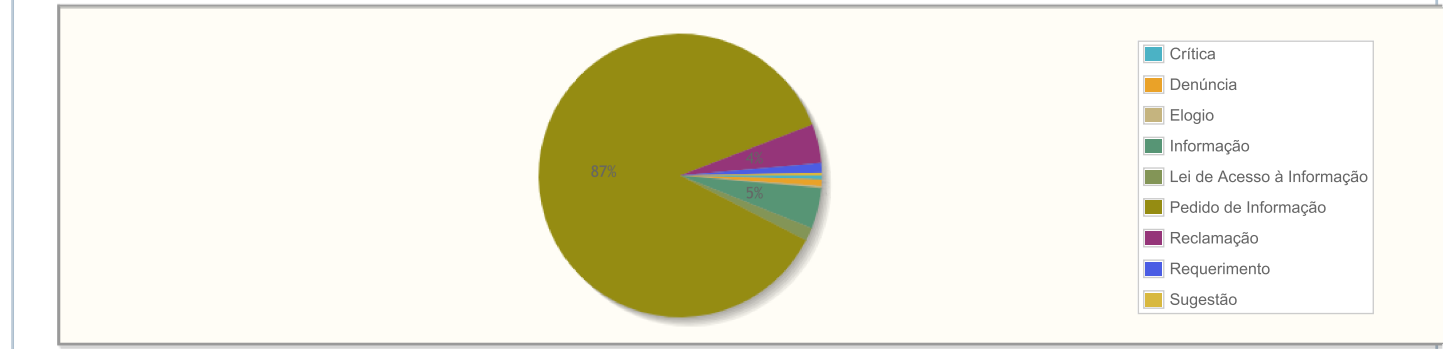


Quantitativos dos canais de comunicação

1

Canal de comunicação		Qtd.
Sistema		238
Email		686

1



Clique sobre uma das categorias no gráfico ao lado para
exibir o gráfico de detalhamento dos assuntos.

Quantitativos das categorias das demandas

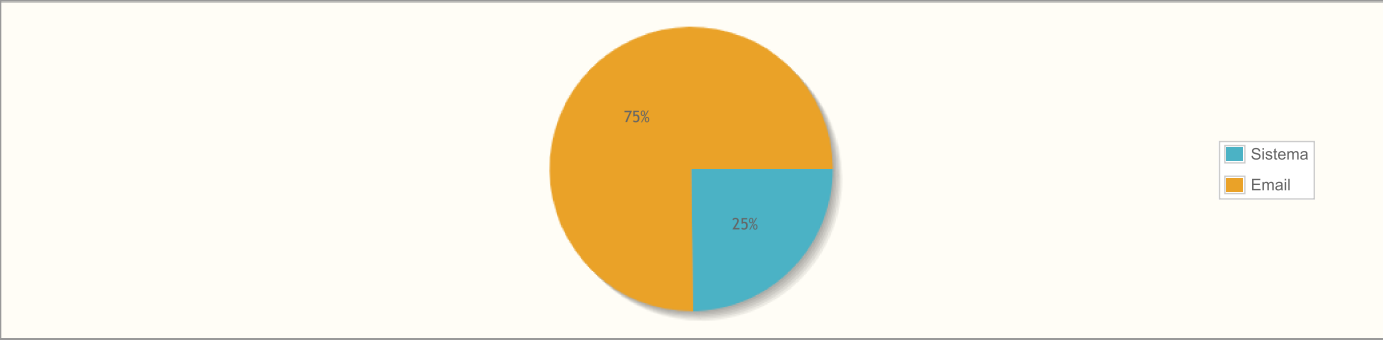
1

Categoria	Qtd.
Crítica	4
Denúncia	7
Elogio	2
Informação	43
Lei de Acesso à Informação	14
Pedido de Informação	800
Reclamação	41
Requerimento	10
Sugestão	3

1

Finalização de demandas:

Canais de comunicação



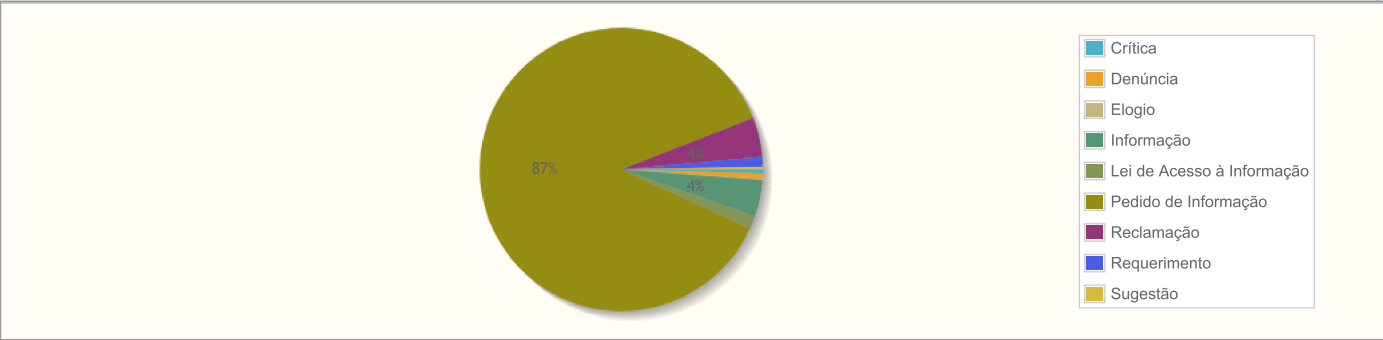
Quantitativos dos canais de comunicação

1

Canal de comunicação	Qtd.
Sistema	226
Email	686

1

Categoria das demandas



Clique sobre uma das categorias no gráfico ao lado para
exibir o gráfico de detalhamento dos assuntos.

Quantitativos das categorias das demandas

1

Categoria	Qtd.
Crítica	4
Denúncia	6
Elogio	1
Informação	38
Lei de Acesso à Informação	13
Pedido de Informação	796
Reclamação	41
Requerimento	10
Sugestão	3

1

13/04/2022 09:08:54