

Cadastrar

Consultar

Estatísticas

Manual

Estatísticas de demandas

Selecione o período:

Data inicial: *

01/10/2020

Data final: *

31/12/2020

Buscar

Quantitativos das demandas:

Recebidas: 1195

Encerradas: 1181

Rejeitadas: 0

Tempo médio de encerramento:

Em dias úteis: 0,01

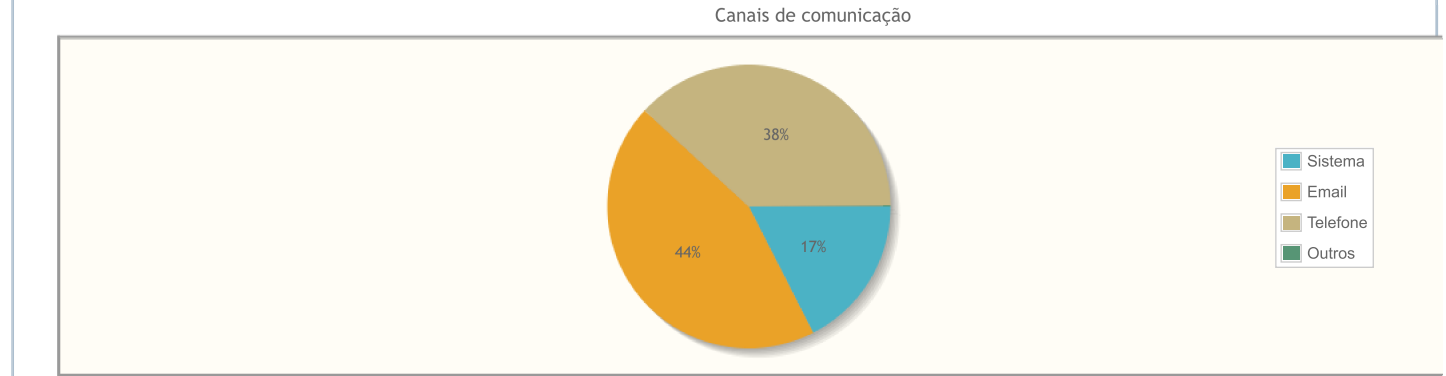
Em dias corridos: 0,04

Prazo de encerramento:

No prazo: 1179 (99,83%)

Fora do prazo: 2 (0,17%)

Abertura de demandas:



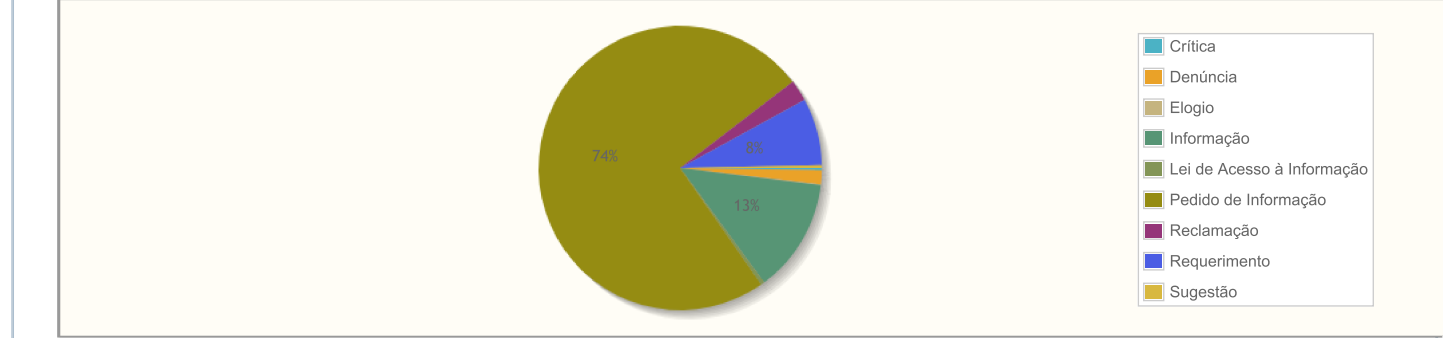
Quantitativos dos canais de comunicação

1

Canal de comunicação		Qtd.
Sistema		209
Email		530
Telefone		455
Outros		1

1

Categorias das demandas



Clique sobre uma das categorias no gráfico ao lado para
exibir o gráfico de detalhamento dos assuntos.

Quantitativos das categorias das demandas

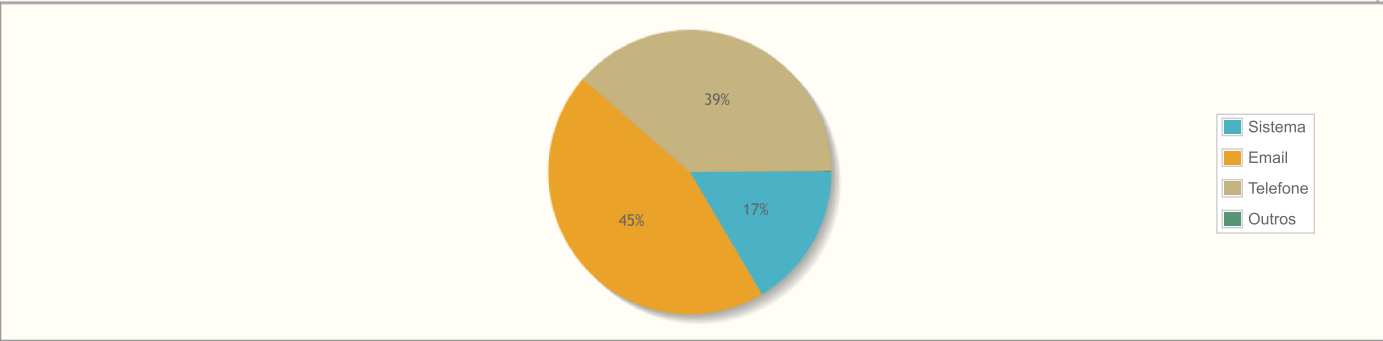
1

Categoria	Qtd.
Crítica	3
Denúncia	19
Elogio	1
Informação	155
Lei de Acesso à Informação	5
Pedido de Informação	888
Reclamação	29
Requerimento	91
Sugestão	4

1

Finalização de demandas:

Canais de comunicação



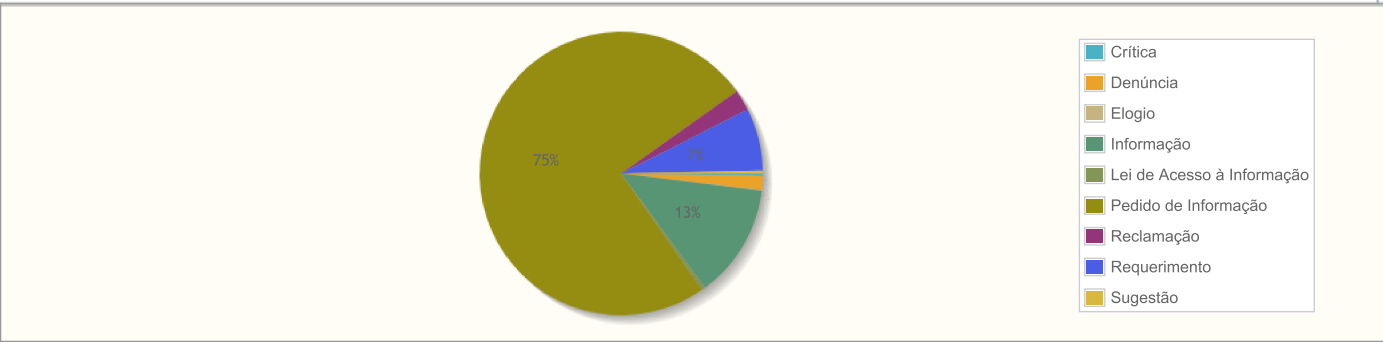
Quantitativos dos canais de comunicação

1

Canal de comunicação	Qtd.
Sistema	195
Email	530
Telefone	455
Outros	1

1

Categoria das demandas



Clique sobre uma das categorias no gráfico ao lado para
exibir o gráfico de detalhamento dos assuntos.

Quantitativos das categorias das demandas

Categoria	Qtd.
Crítica	3
Denúncia	19
Elogio	1
Informação	153
Lei de Acesso à Informação	5
Pedido de Informação	884
Reclamação	28
Requerimento	84
Sugestão	4

13/04/2022 09:19:20