



Cadastrar

Consultar

Estatísticas

Manual

### Estatísticas de demandas

Selecione o período:

Data inicial: \*

Data final: \*

Quantitativos das demandas:

Recebidas: 666

Encerradas: 665

Rejeitadas: 0

Tempo médio de encerramento:

Em dias úteis: 0,02

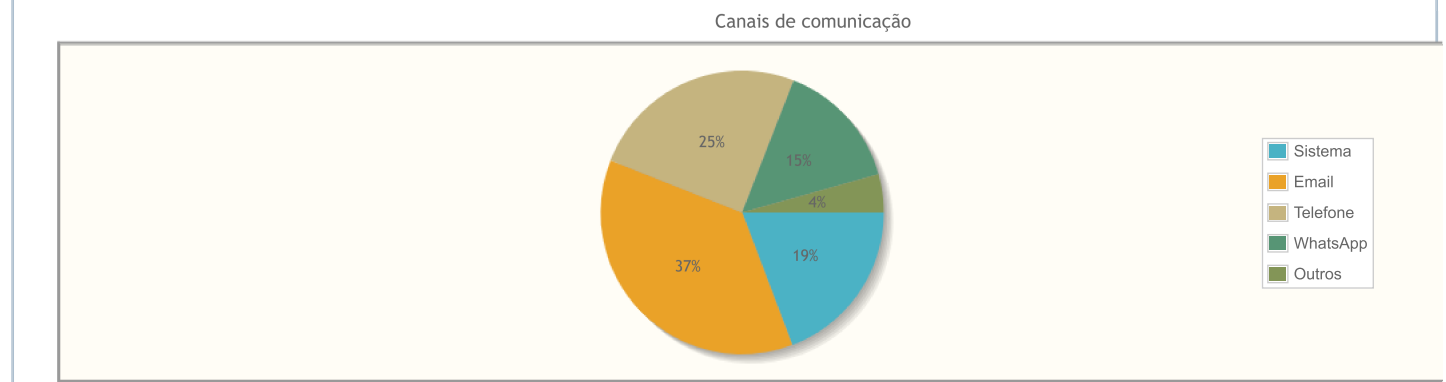
Em dias corridos: 0,02

Prazo de encerramento:

No prazo: 664 (99,85%)

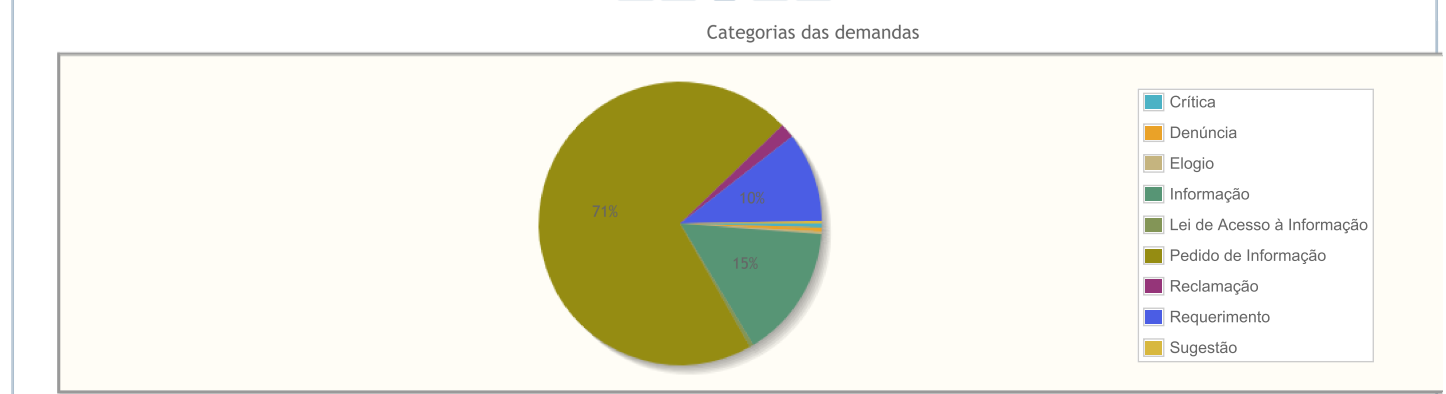
Fora do prazo: 1 (0,15%)

### Abertura de demandas:



Quantitativos dos canais de comunicação

Canal de comunicação		Qtd.
Sistema		128
Email		245
Telefone		166
WhatsApp		98
Outros		29



Clique sobre uma das categorias no gráfico ao lado para  
exibir o gráfico de detalhamento dos assuntos.

Quantitativos das categorias das demandas

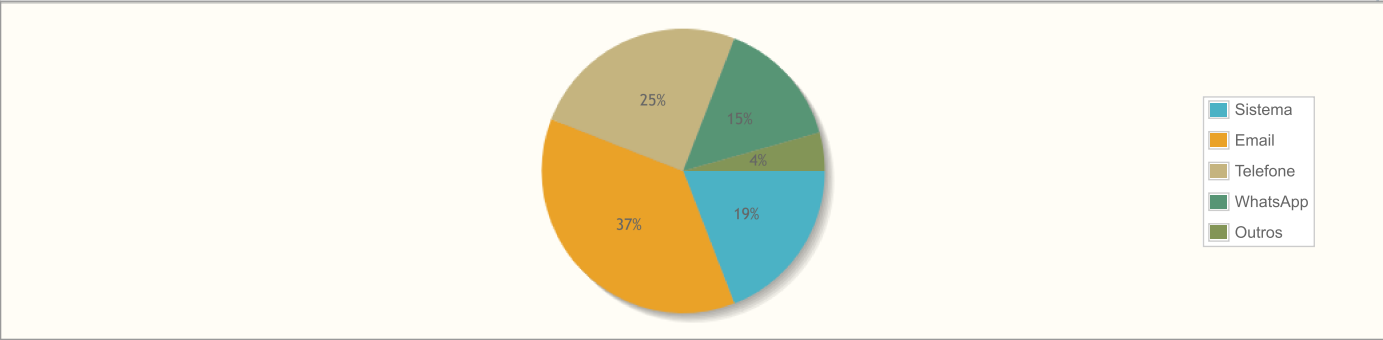
1

Categoria	Qtd.
Crítica	3
Denúncia	3
Elogio	2
Informação	101
Lei de Acesso à Informação	3
Pedido de Informação	473
Reclamação	11
Requerimento	68
Sugestão	2

1

Finalização de demandas:

Canais de comunicação



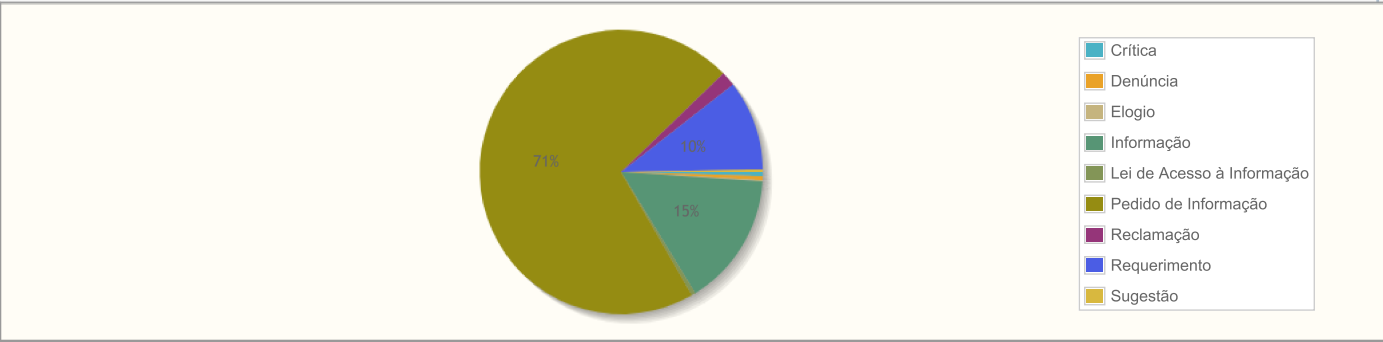
Quantitativos dos canais de comunicação

1

Canal de comunicação	Qtd.
Sistema	127
Email	245
Telefone	166
WhatsApp	98
Outros	29

1

Categoria das demandas



Clique sobre uma das categorias no gráfico ao lado para  
exibir o gráfico de detalhamento dos assuntos.

Quantitativos das categorias das demandas

1

Categoria	Qtd.
Crítica	3
Denúncia	3
Elogio	1
Informação	101
Lei de Acesso à Informação	3
Pedido de Informação	473
Reclamação	11
Requerimento	68
Sugestão	2

1

13/04/2022 09:11:07