

Estatísticas de demandas

Selecione o período:

Data inicial: \* 01/04/2024

Data final: \* 30/06/2024

Buscar

Quantitativos das demandas:

Recebidas: 274

Encerradas: 273

Rejeitadas: 0

Tempo médio de encerramento:

Em dias úteis: 0,00

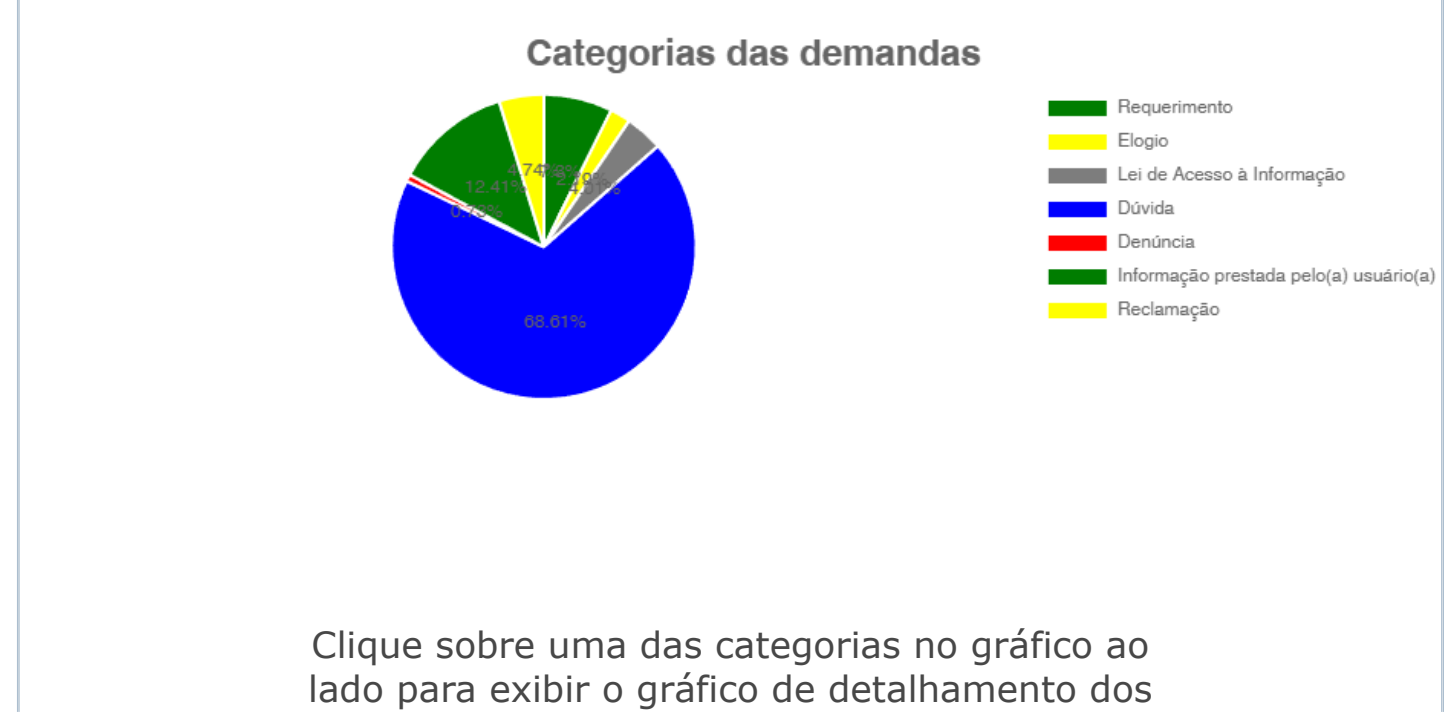
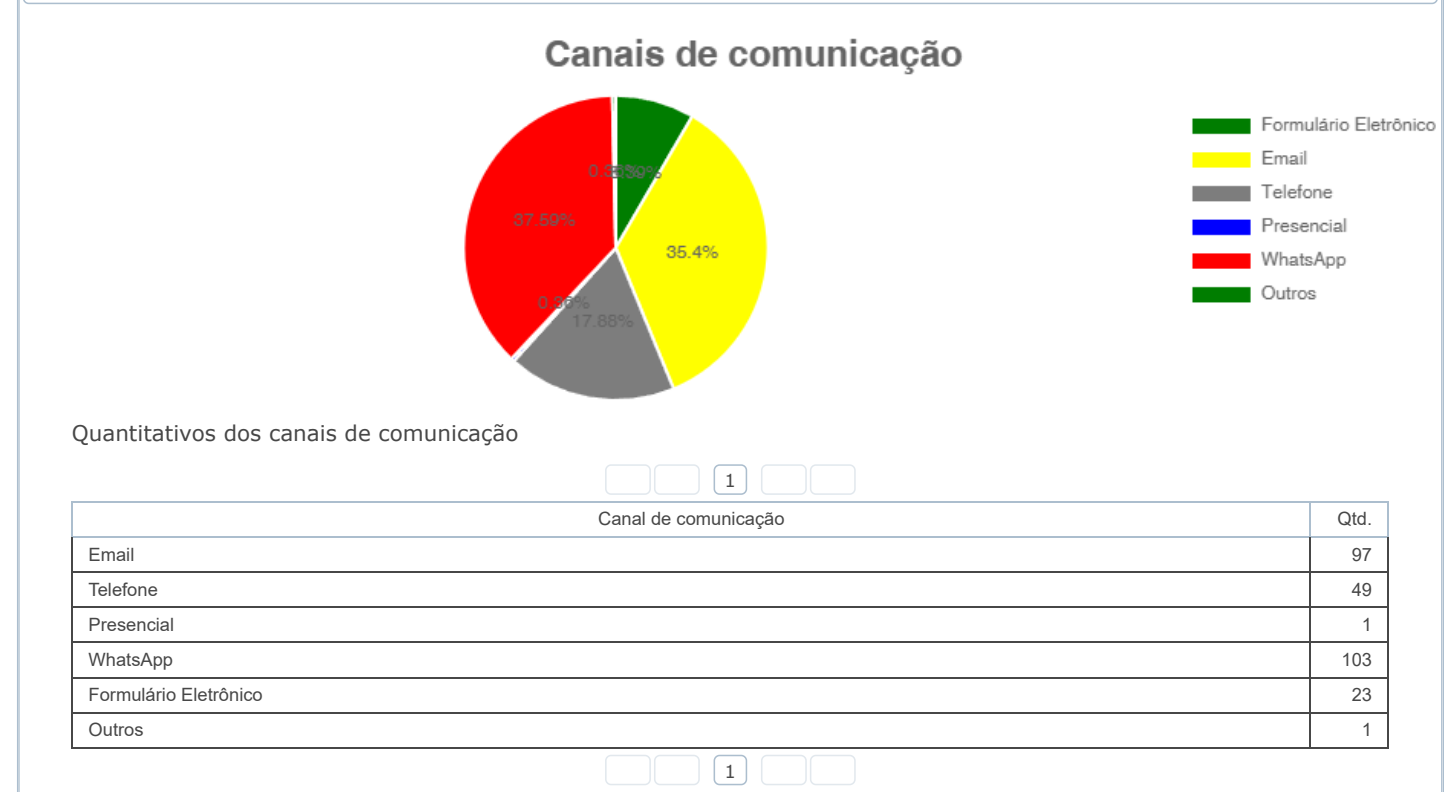
Em dias corridos: 0,00

Prazo de encerramento:

No prazo: 273 (100,00%)

Fora do prazo: 0 (0,00%)

Abertura de demandas:



assuntos.

Quantitativos das categorias das demandas

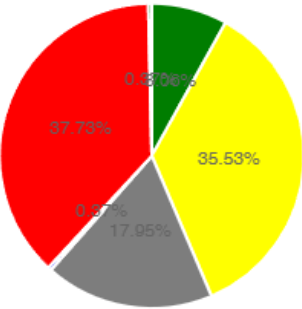
1

Categoria	Qtd.
Denúncia	2
Dúvida	188
Elogio	6
Informação prestada pelo(a) usuário(a)	34
Lei de Acesso à Informação	11
Reclamação	13
Requerimento	20

1

Finalização de demandas:

Canais de comunicação



- Formulário Eletrônico
- Email
- Telefone
- Presencial
- WhatsApp
- Outros

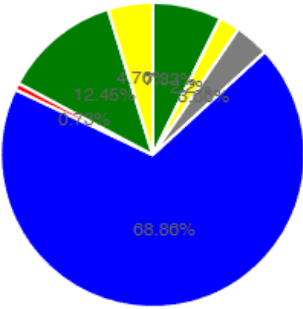
Quantitativos dos canais de comunicação

1

Canal de comunicação	Qtd.
Email	97
Telefone	49
Presencial	1
WhatsApp	103
Formulário Eletrônico	22
Outros	1

1

Categoria das demandas



- Requerimento
- Elogio
- Lei de Acesso à Informação
- Dúvida
- Denúncia
- Informação prestada pelo(a) usuário(a)
- Reclamação

Clique sobre uma das categorias no gráfico ao lado para exibir o gráfico de detalhamento dos assuntos.

Quantitativos das categorias das demandas

1

Categoria	Qtd.
Denúncia	2
Dúvida	188
Elogio	6
Informação prestada pelo(a) usuário(a)	34
Lei de Acesso à Informação	10
Reclamação	13
Requerimento	20

1

13/02/2025 14:34:22