

Estatísticas de demandas

Selecione o período:

Data inicial: *

Data final: *

Quantitativos das demandas:

Recebidas: 340
Encerradas: 341
Rejeitadas: 0

Tempo médio de encerramento:

Em dias úteis: 0,01
Em dias corridos: 0,01

Prazo de encerramento:

No prazo: 341 (100,00%)
Fora do prazo: 0 (0,00%)

Abertura de demandas:


Canais de comunicação



Quantitativos dos canais de comunicação

Canal de comunicação		Qtd.
Email		144
Telefone		35
Presencial		1
WhatsApp		122
Formulário Eletrônico		38

Categorias das demandas



Clique sobre uma das categorias no gráfico ao lado para exibir o gráfico de detalhamento dos

assuntos.

Quantitativos das categorias das demandas

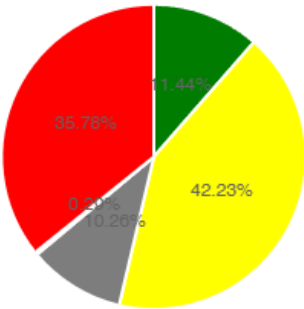
1

Categoria	Qtd.
Crítica	1
Denúncia	12
Dúvida	225
Elogio	6
Informação prestada pelo(a) usuário(a)	53
Lei de Acesso à Informação	6
Reclamação	10
Requerimento	25
Sugestão	2

1

Finalização de demandas:

Canais de comunicação



- Formulário Eletrônico
- Email
- Telefone
- Presencial
- WhatsApp

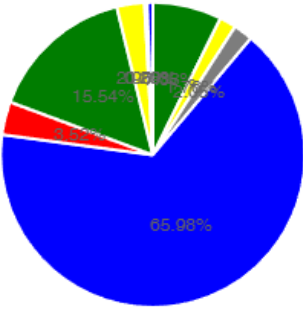
Quantitativos dos canais de comunicação

1

Canal de comunicação	Qtd.
Email	144
Telefone	35
Presencial	1
WhatsApp	122
Formulário Eletrônico	39

1

Categoria das demandas



- Requerimento
- Elogio
- Lei de Acesso à Informação
- Dúvida
- Denúncia
- Informação prestada pelo(a) usuário(a)
- Reclamação
- Crítica
- Sugestão

Clique sobre uma das categorias no gráfico ao lado para exibir o gráfico de detalhamento dos assuntos.

Quantitativos das categorias das demandas

1

Categoria	Qtd.
Crítica	1
Denúncia	12
Dúvida	225
Elogio	6
Informação prestada pelo(a) usuário(a)	53
Lei de Acesso à Informação	7
Reclamação	10
Requerimento	25
Sugestão	2

1

13/02/2025 14:37:04