

Estatísticas de demandas

Selecione o período:

Data inicial: *

01/10/2024

Data final: *

31/12/2024

Buscar

Quantitativos das demandas:

Recebidas: 443

Encerradas: 443

Rejeitadas: 0

Tempo médio de encerramento:

Em dias úteis: 0,00

Em dias corridos: 0,00

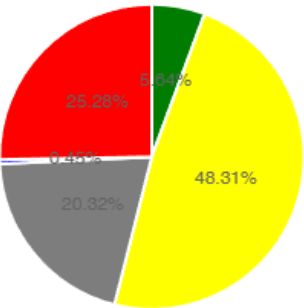
Prazo de encerramento:

No prazo: 443 (100,00%)

Fora do prazo: 0 (0,00%)

Abertura de demandas:

Canais de comunicação



- Formulário Eletrônico
- Email
- Telefone
- Presencial
- WhatsApp

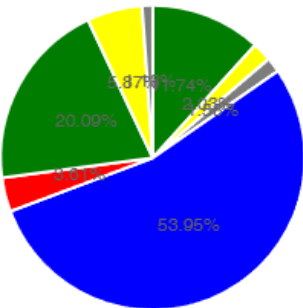
Quantitativos dos canais de comunicação

1

Canal de comunicação	Qtd.
Email	214
Telefone	90
Presencial	2
WhatsApp	112
Formulário Eletrônico	25

1

Categorias das demandas



- Requerimento
- Elogio
- Lei de Acesso à Informação
- Dúvida
- Denúncia
- Informação prestada pelo(a) usuário(a)
- Reclamação
- Crítica

Clique sobre uma das categorias no gráfico ao lado para exibir o gráfico de detalhamento dos

assuntos.

Quantitativos das categorias das demandas

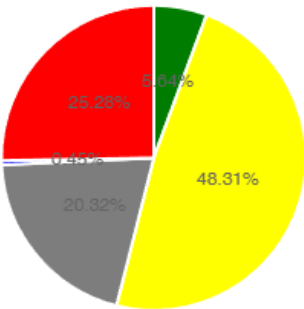
1

Categoria	Qtd.
Crítica	5
Denúncia	16
Dúvida	239
Elogio	9
Informação prestada pelo(a) usuário(a)	89
Lei de Acesso à Informação	7
Reclamação	26
Requerimento	52

1

Finalização de demandas:

Canais de comunicação



- Formulário Eletrônico
- Email
- Telefone
- Presencial
- WhatsApp

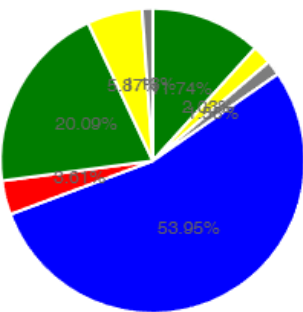
Quantitativos dos canais de comunicação

1

Canal de comunicação	Qtd.
Email	214
Telefone	90
Presencial	2
WhatsApp	112
Formulário Eletrônico	25

1

Categoria das demandas



- Requerimento
- Elogio
- Lei de Acesso à Informação
- Dúvida
- Denúncia
- Informação prestada pelo(a) usuário(a)
- Reclamação
- Crítica

Clique sobre uma das categorias no gráfico ao lado para exibir o gráfico de detalhamento dos assuntos.

Quantitativos das categorias das demandas

1

Categoria	Qtd.
Crítica	5
Denúncia	16
Dúvida	239
Elogio	9
Informação prestada pelo(a) usuário(a)	89
Lei de Acesso à Informação	7
Reclamação	26
Requerimento	52

1

13/02/2025 14:37:25